

Caricatore auto Delta AC MAX

Caricatore auto Delta AC MAX con Modbus RTU. Controllo della potenza di ricarica in base al surplus fotovoltaico. Varianti 11kW e 22kW.





Panoramica

Dimensioni	240 × 400 × 145 mm
Temperatura operativa	-30 ... 50 °C
Grado IP	IP55

Un caricatore auto di fascia alta con connettività Modbus RTU. Controlla la potenza di ricarica in base al surplus fotovoltaico.

Varianti prodotto

Codice ordine	Výkon autonabíjačky	EAN
WALLBOX-11KW	11 kW	 8586022935008
WALLBOX-22KW	22 kW	 8586022935015

Specifiche tecniche

PARAMETRI ELETTRICI	
Tensione di ingresso	230/400 VAC
Potenza di ricarica	11-22 kW
INTERFACCIA	
Protocollo	Modbus RTU (RS-485)

I caricatori Delta AC hanno una potenza che va da 7 a 22 kW. Con un design compatto e il supporto per la connettività Modbus RTU, i caricatori Delta AC sono ideali sia per la ricarica commerciale che residenziale.

Range di potenza

- Variante 11 kW: da 6 a 16 A per fase
- Variante 22 kW: da 6 a 32 A per fase

Nota: L'installazione può essere configurata per monofase o trifase. Questa impostazione non può essere modificata durante il funzionamento.


Caratteristiche

- Lunghezza cavo di ricarica: 5m
- Tipo di cavo di ricarica: IEC 62196-2 Type 2
- Parametri di ingresso:
- Monofase: 230 V, 50-60Hz 32A (massimo)
- Trifase: 400 V, 50-60Hz 16A, 32A (massimo)
- Basso consumo in standby: < 2,6 W
- Dimensioni (L x A x P): 218 x 371 x 167 mm
- Peso: 3,8 kg
- Grado di protezione: IP55
- Temperatura operativa: -30 °C a +50 °C
- Umidità: < 95% umidità relativa, senza condensa

Protezioni

- Protezione di corrente interna - (Dispositivo a corrente residua): AC 30mA, DC 6mA
- Protezioni elettriche: Sovracorrente, Sottotensione, Sovratensione, Sovratemperatura, Protezione da sovratensione, Cortocircuito, Guasto a terra
- Dopo un'interruzione di corrente: Ritardo casuale prima di riprendere la ricarica dopo un'interruzione di corrente.
- Protezione dell'involucro: IK09 (IEC 62262)
- Certificati: CE, UKCA, IEC 61851-1, IEC 62196-2

Connettività Modbus RTU



Pin 4
RS485 A

Pin 5
RS485 B



Pagina prodotto

<https://hardware.taphome.com/wallbox-delta-ac-max/>

