

# Alaplemez Smart kapcsolóhoz

TapHome alapegység Gen2 érintőkapcsolóhoz. 1-6 gombos változatok, opcionális CO2 érzékelő. Hőmérséklet- és páratartalom-érzékelő, RGB LED háttérvilágítás.










## Áttekintés

Méret	80 × 80 × 12 mm
Üzemi hőmérséklet	-10 ... 55 °C
IP védetség	IP20
Teljesítményfelvétel	0.5 W

Alaplemez, melyre az Ön által választott dekorfelület rögzítve van. A gombok a világítás vagy a redőnyök vezérlésére konfigurálhatók. Integrált hőmérséklet és páratartalommérővel rendelkezik. Szélein szabályozható éjszakai fény lett kialakítva.

A kezelők esetében külön kell megrendelni a szerelőkeretet és külön a dekorfelületet (színt, típust). A kiválasztott termékeket elkészítjük és késztermékként küldjük el Önnek.

## Termékváltozatok

Rendelési kód	Layout	CO2 szenzor	EAN
TH-PBT1-2.1	1 tlačidlo	Nie	 8586022930805
TH-PBT2-2.1	2 tlačidlá	Nie	 8586022930812
TH-PBT4-2.1	4 tlačidlá	Nie	 8586022930829
TH-PBT5-2.1	5 tlačidiel	Nie	 8586022930836
TH-PBT5-CO2-2.1	5 tlačidiel	Áno	 8586022930843
TH-PBT6-2.1	6 tlačidiel	Nie	 8586022930850
TH-PBT6-CO2-2.1	6 tlačidiel	Áno	 8586022930867

## Műszaki adatok

### ELEKTROMOS PARAMÉTEREK

Tápellátás 24 VDC (via TapHome Bus)

Busz TapHome Bus

### BEMENETEK

Érintőbemenetek 1–6 (depends on Decor layout)

### ÁLTALÁNOS

Éjszakai fény Yes (per-button LED)

### MÉRÉS

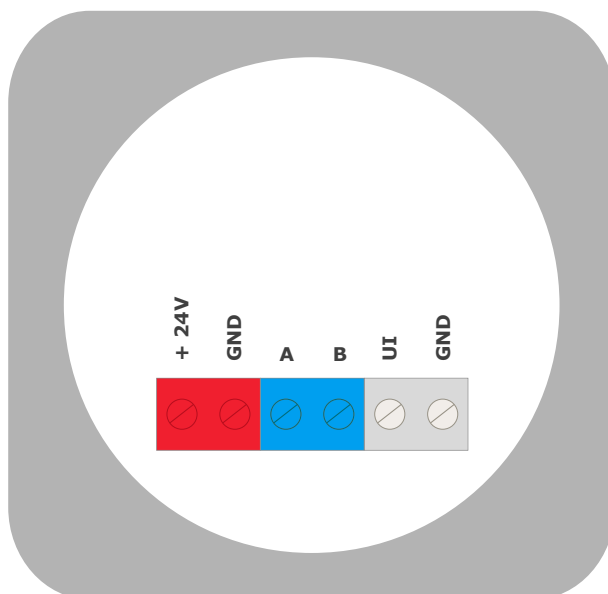
Hőmérsékletmérési tartomány -10–55 °C (±0.5 °C)

## Csatlakozók

Csatlakozó	Tűskék	Vezetékkeresztmetszet	Csupaszolási hossz
● Power	+24V, GND	0.14–1.5 mm <sup>2</sup> (30–14 AWG)	7 mm
● Bus	Bus A, Bus B	0.14–1.5 mm <sup>2</sup> (30–14 AWG)	7 mm
● Input	UI, GND	0.14–1.5 mm <sup>2</sup> (30–14 AWG)	7 mm

## Bekötési rajz

---



## Jellemzők

---

- Érintésvezérlés
- Akusztikus visszajelzés
- Hőmérséklet és relatív páratartalom érzékelő
- Oldalról szabályozható LED lámpa
- 1 UI bemenet padlóló hőmérséklet-érzékelőhöz vagy egyéb kiegészítő bemenethez
- Méretek 88x88x12 mm
- A belső TapHome buszon működik vezetékes tápellátással és kommunikációval
- Bemeneti teljesítmény max. 0,1 W kikapcsolt LED mellett / 0,2 W bekapcsolt LED mellett
- Üzemi hőmérséklet 0-40 °C
- Beszerelés szabványos csatlakozódobozba világításkapcsolókhoz

## Szerelés és szétszerelés

---

**Szerelés:** Először rögzítjük a szerelőkeretet a KU szerelési dobozra, ügyelve arra, hogy a "TOP" feliratú nyíl felfelé, a szellőzőnyílások pedig lefelé nézzenek. Ezt követően a terméket a szerelőkeretre pattintjuk úgy, hogy először a termék felső részén lévő fogakat illesztjük be a keretbe, majd enyhe nyomással rögzítjük az alsó részt. **Szétszerelés:** Keskeny lapos csavarhúzóval helyezünk a szerelőkeret alsó részén lévő kis bemetszésbe. Finoman kifeszítjük a fogat a helyéről, és kézzel megtartjuk, hogy ne ugorjon vissza eredeti helyzetébe. Ezt a műveletet megismételjük a másik oldalon is, így az alsó rész felszabadul, és a terméket teljesen kiemelhetjük.

[Mounting and dismounting](#)



Termékoldal

<https://hardware.taphome.com/pbt-device/>

